

工业其他行业企业温室气体排放报告



江苏康恩贝制药股份有限公司

2023年度温室气体排放报告



于一体，实施全产业链经营的大型医药企业。公司于2021年4月在上

海证券交易所上市，股票代码为600572。公司控股股东为浙江省中

医药健康产业集团有限公司（浙江省国际贸易集团有限公司全资子公司）

实际控制人浙江省人民政府国有资产监督管理委员会

公司标志



公司标志

列康”

公司标志

作为公司标志

公司标志

公司标志

二、温室气体排放情况

本报告主体温室气体排放总量见下表。


温室气体排放总量表



温室气体排放




直接排放



上游排放




其他排放



五、其它希望说明的情况

无

本报告真实、可靠，如报告中数据与实际情况不符，由本人负责，与贵所无关。



.....

.....

.....

.....

附表2：工业其他行业净购入热力产生的CO2排放

净购入的热力消费产生的排放

净购入的热力消费产生的CO2排放

能源名称	净购入量 (GJ)			净购入CO2排放因子		CO2 (t)
	净购入使用量 (GJ)	购入量 (GJ)	外销量 (GJ)	净购入CO2排放因子 (吨CO2/GJ)	CO2 (t)	
热力	164924	164924	0	0.11	18141.64	

净购入的热力消费产生的CO2排放

净购入的热力消费产生的CO2排放

净购入的热力消费产生的CO2排放

净购入的热力消费产生的CO2排放

净购入的热力消费产生的CO2排放

净购入的热力消费产生的CO2排放

净购入的热力消费产生的CO2排放

净购入的热力消费产生的CO2排放

净购入的热力消费产生的CO2排放

净购入的热力消费产生的CO2排放

净购入的热力消费产生的CO2排放

净购入的热力消费产生的CO2排放

净购入的热力消费产生的CO2排放

净购入的热力消费产生的CO2排放

净购入的热力消费产生的CO2排放

净购入的热力消费产生的CO2排放

净购入的热力消费产生的CO2排放

净购入的热力消费产生的CO2排放

净购入的热力消费产生的CO2排放

净购入的热力消费产生的CO2排放

净购入的热力消费产生的CO2排放

净购入的热力消费产生的CO2排放

净购入的热力消费产生的CO2排放

净购入的热力消费产生的CO2排放